

Mercado Automotor en la Comunidad Andina

I Semestre de 2014



SG/ de 662
05 de septiembre de 2014

223 096 vehículos nuevos se importaron en la Comunidad Andina

En el primer semestre de 2014, se importaron 223 096 vehículos nuevos en la Comunidad Andina, menor en 10,9%, respecto a lo registrado en similar periodo del año 2013. Los países que presentaron disminuciones en las importaciones de vehículos nuevos fueron: Colombia y Ecuador en 12,8% cada uno, y el Perú en 11,6%. Mientras que, en Bolivia las importaciones de vehículos nuevos crecieron en 11,9%.

Comunidad Andina: Importación de vehículos nuevos, Enero - Junio 2014/2013 (Vehículos)

País	Ene - Jun		Variación %
	2013	2014	
Comunidad Andina	250 373	223 096	-10,9
Bolivia	14 684	16 436	11,9
Colombia	108 369	94 467	-12,8
Ecuador	25 705	22 406	-12,8
Perú	101 615	89 787	-11,6

Nota: No incluye la importación de vehículo automotor menor (motocicleta, motocarro, tricimoto, moto sky, cuadratrack, golf car, trimóvil, torpedo, motoniveladora, ATV), ni ambulancias, excavador, grúa y cisterna.

Fuente:

Bolivia: Aduana Nacional.

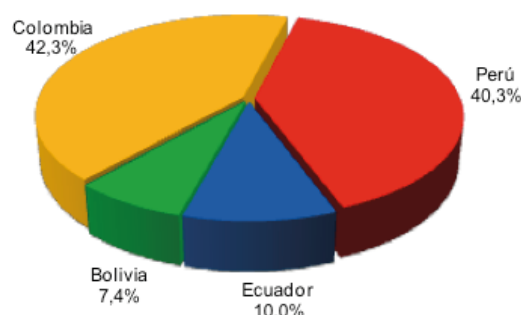
Colombia: Asociación Colombiana de Fabricantes de Autopartes

Ecuador: Cámara de la Industria Automotriz Ecuatoriana

Perú: Asociación Automotriz del Perú S.A.-AAP

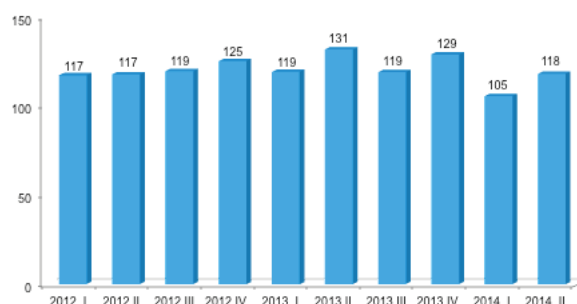
En términos absolutos, durante enero – junio 2014, Colombia y el Perú registraron las mayores importaciones de vehículos nuevos en la Comunidad Andina con 94 467 unidades y 89 787 unidades, respectivamente.

Comunidad Andina: Importación de vehículos nuevos, Enero - Junio de 2014 (Estructura porcentual)



Según estructura porcentual, durante los seis primeros meses del 2014, Colombia concentró el 42,3% de las importaciones de vehículos nuevos en la Comunidad Andina, seguido del Perú con el 40,3%, Ecuador 10,0% y Bolivia con el 7,4%.

Comunidad Andina: Importación de vehículos nuevos (Miles de vehículos)



Disminuyeron las importaciones de vehículos usados en Bolivia y el Perú en 12,3% y 69,6%

Durante enero - junio 2014, Bolivia importó 11 742 vehículos usados, cifra que representó una disminución de 12,3%, respecto a igual periodo del año anterior.

Por su parte, el Perú importó 382 vehículos usados, lo que representó un descenso de 69,6%, respecto al registro del mismo periodo del año anterior.

Importación de vehículos usados en Bolivia y el Perú Enero - Junio 2014/2013 (Vehículos)

País	Ene - Jun		Variación %
	2013	2014	
Bolivia	13 387	11 742	-12,3
Perú	1 257	382	-69,6

Nota: Bolivia y el Perú importan vehículos usados. No incluye la importación de vehículo automotor menor (motocicleta, motocarro, tricimoto, moto sky, cuadratrack, golf cart, trimóvil, torpedo, motoniveladora, ATV), ni ambulancias, excavador, grúa y cisterna.

Fuente:

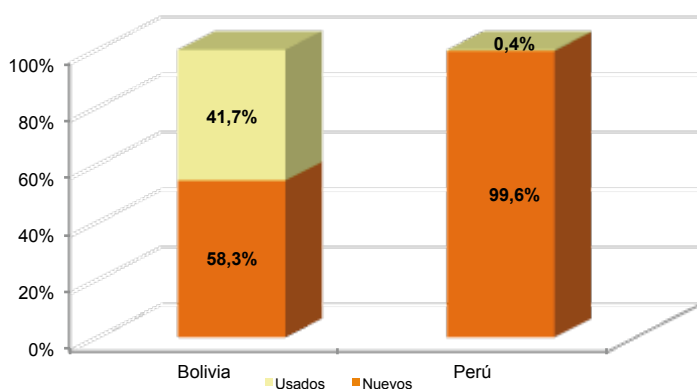
Bolivia: Aduana Nacional .

Perú: Asociación Automotriz del Perú S.A.-AAP

La composición de las importaciones de vehículos en Bolivia al cierre de los seis primeros meses del 2014 se estructuró así: el 58,3% de los vehículos importados fueron nuevos y el 41,7% restante correspondió a vehículos usados. En el Perú, las importaciones de vehículos nuevos representaron el 99,6% del total importado, mientras que, los vehículos usados representaron el 0,4%.

Importación de vehículos nuevos y usados en Bolivia y el Perú

Ene - Jun 2014



Bajaron las exportaciones de vehículos en Colombia y Ecuador en 39,7% y 22,6%

En el primer semestre de 2014, la exportación de vehículos en Colombia totalizó 13 722 unidades, menor en 39,7%, respecto a lo registrado en similar periodo del año anterior. Es de resaltar, que en Colombia durante enero - junio 2014, las exportaciones de vehículos de la marca Renault descendieron en 42%, respecto a similar periodo del año 2013.

Asimismo, la exportación de vehículos en Ecuador fue de 3 980 unidades, inferior en 22,6%, en relación a lo observado en el mismo semestre del año anterior.

Exportación de vehículos en Colombia y Ecuador Enero - Junio 2014/2013 (Vehículos)

País	Ene - Jun		Variación %
	2013	2014	
Colombia	22 756	13 722	-39,7
Ecuador	5 142	3 980	-22,6

Nota: Bolivia y el Perú no registran exportación de vehículos.

Fuente:

Colombia: Asociación Colombiana de Fabricantes de Autopartes.

Ecuador: Cámara de la Industria Automotriz Ecuatoriana.

La producción de vehículos en Colombia y Ecuador descendió en 21,8% y 13,6%

Durante enero - junio 2014, la producción de vehículos en Colombia alcanzó los 49 980 unidades, menor en 21,8%, respecto al mismo periodo del año 2013. Asimismo, la producción de vehículos en Ecuador fue de 30 493 unidades, inferior en 13,6% en relación a lo observado en similar periodo del año anterior.

Producción de vehículos en Colombia y Ecuador Enero - Junio 2014/2013 (Vehículos)

País	Ene - Jun		Variación %
	2013	2014	
Colombia	63 933	49 980	-21,8
Ecuador	35 290	30 493	-13,6

Nota: Bolivia y el Perú no registran producción de vehículos.

Fuente:

Colombia: Asociación Colombiana de Fabricantes de Autopartes.

Ecuador: Cámara de la Industria Automotriz Ecuatoriana